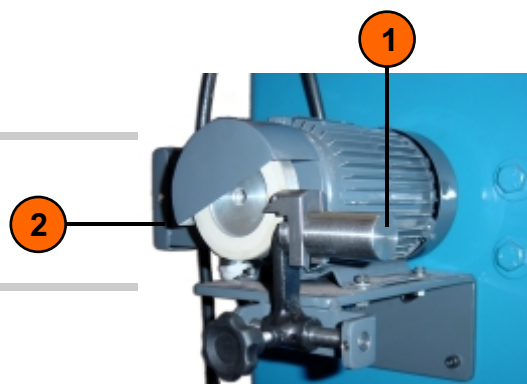



FRESADORA DE SEDE DE VÁLVULAS


MODELO SUPREMA-P



Dispositivo para afiação de ferramenta



Usinagem do alojamento da sede de válvula



Manômetro

Acionamento Pneumático



FRESADORA DE SEDE DE VÁLVULAS MODELO SUPREMA - P

CARACTERÍSTICAS TÉCNICAS

CAPACIDADE

- Dimensões máximas do cabeçote..... 1.000 mm.
- Capacidade de usinar sedes ou assentos de valvulasØ 18 a 60 mm.

VELOCIDADE DE TRABALHO

- Rotações do eixo porta ferramenta..... 40 a 80 rpm´s
- Motor para transmissão de rotações.....pneumático
- Fixação do eixo porta ferramentavia eletromagnético

DIMENSÕES

- Espaço requerido para funcionamento.....1,4 x 1,0 metros
- Potência pneumática requerida para giro do motor.....7 bar
- Dimensões da embalagem marítima.....1,3 x 1,0 x 2,16 m.
- Peso líquido aproximado.....400kg.
- Peso bruto aproximado.....500kg.

ACESSÓRIOS NORMAIS



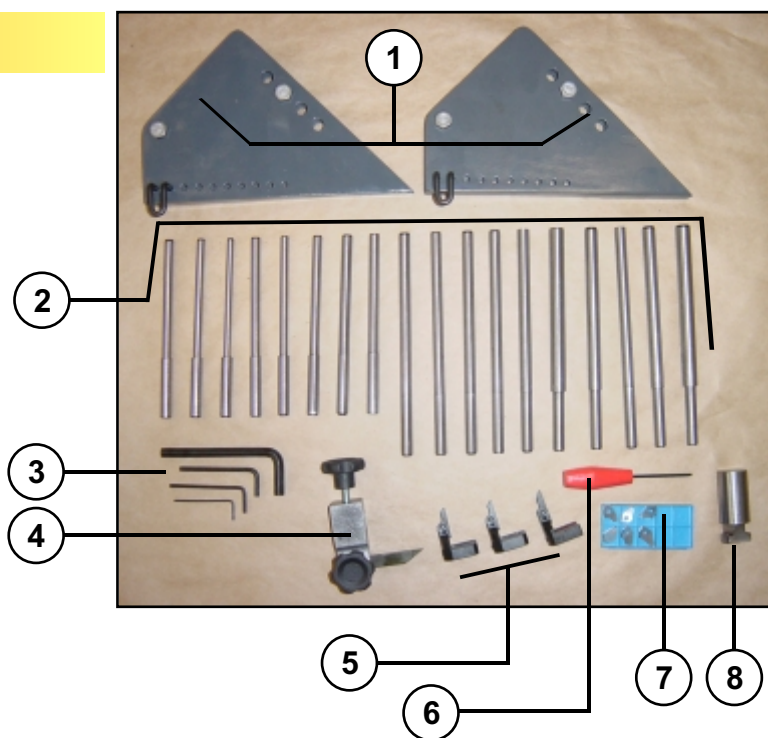

- 1** 2 chapas dobradas para cabeçotes de base inclinada
- 2** 1 jogo de eixos piloto temperados e retificados - 11 peças
- 3** 1 jogo de chaves de serviço - tipo allen - 4 peças
- 4** 1 dispositivo tipo transferidor para abertura de ferramenta
- 5** 3 cápsulas porta-ferramenta
 - número 2000 p/usinar diametro de 18 a 30 mm
 - número 2001 p/usinar diametro de 22 a 40 mm
 - número 2002 p/usinar diametro de 38 a 60 mm
- 6** 1 Chave de torque T-9
- 7** 1 jogo de ferramentas de 3 angulos para usinagem de sede ou assentos de válvulas - 6 peças
- 8** 1 suporte para afiação de ferramenta
- 9** 5 vedadores Ø 30, Ø 40, Ø 50, Ø 60 e Ø 90 mm
- 10** 1 aparelho de teste de vácuo

DETALHES DO MODELO

- 1** • Suporte de Afição
- 2** • Rebolo Diamantado
- 3** • Motor Pneumático
- 4** • Regulador de Pressão
- 5** • Lubrificador de Óleo

ACESSÓRIOS OPCIONAIS

- Cápsula porta ferramenta extra
- Ferramenta de usinagem extra
- Eixo piloto extra
- Dispositivo com micrometro para abertura de alojamento com precisão



Indústria de Máquinas Chinelatto Ltda.
Rodovia Limeira Mogi-Mirim, Km 104,7
Fone: (19)3446.4545 • Fax: (19)3441.7647
Cx.Postal 260 • CEP 13480-970
Limeira - SP - Brasil
e-mail: chinelatto@chinelatto.com.br
home-page: www.chinelatto.com.br